

## OSIEDLE "PLATANOWA"

### ETAP VIII

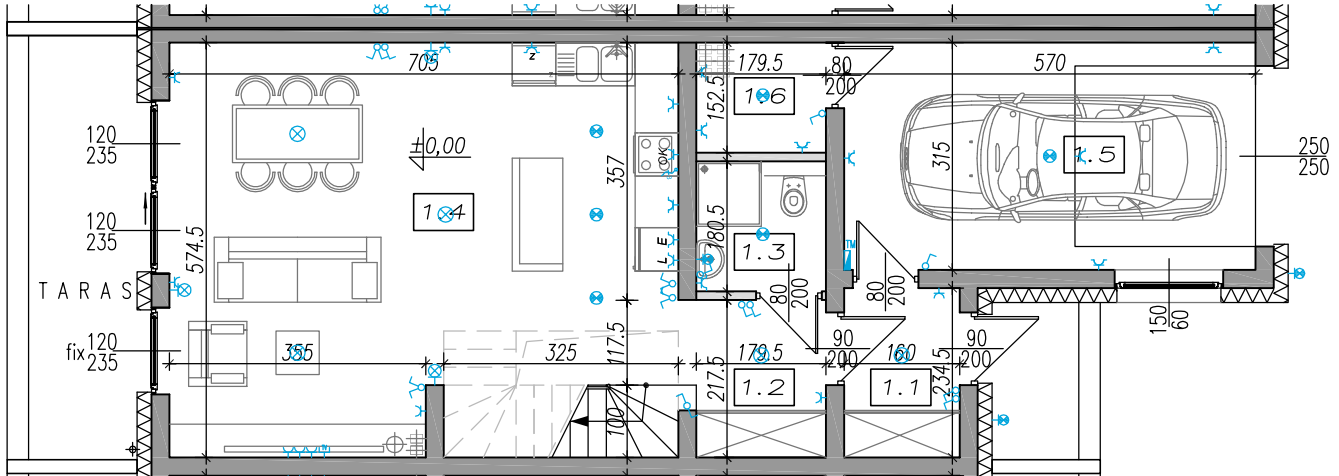
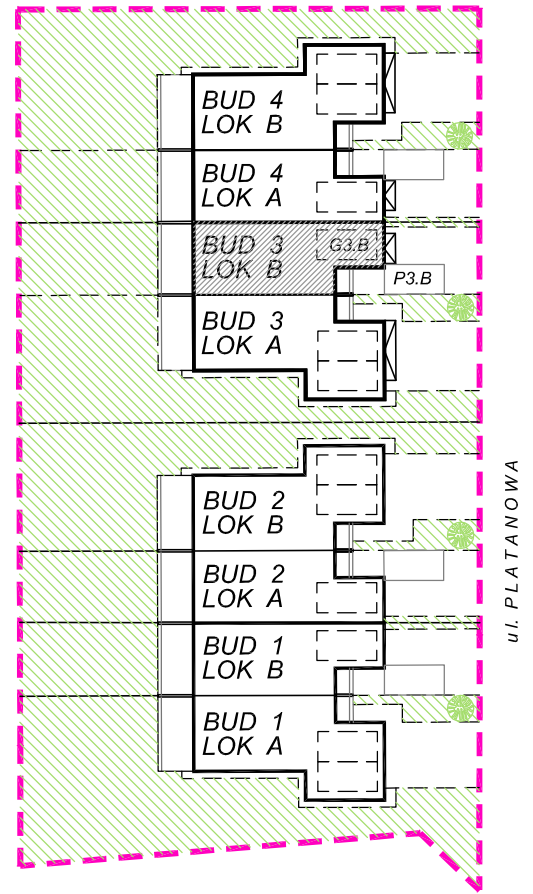
**BUDYNEK :** 3  
**LOKAL :** B  
**ADRES INWESTYCJI :** ul. Platanowa,  
05-555 Tarczyn

#### ZESTAWIENIE

**Parter:** 68,19 m<sup>2</sup>  
**Piętro:** 53,21 m<sup>2</sup>  
**Razem powierzchnia użytkowa:** 121,40 m<sup>2</sup>

**BUD 3** LOKAL B W BUDYNKU NR 3

**G3.B** MIEJSCE GARAŻOWE DLA LOKALU B W BUDYNKU NR 3  
**P3.B** MIEJSCE POSTOJOWE PRZED BUDYNKIEM NR 3 DLA LOKALU B



L.p.	Pomieszczenie	Powierzchnia użytkowa
1.1	WIATROŁAP	3,67 m <sup>2</sup>
1.2	HALL	4,21 m <sup>2</sup>
1.3	ŁAZIENKA	3,16 m <sup>2</sup>
1.4	POKÓJ DZIENNY / ANEKS	36,78 m <sup>2</sup>
1.5	GARAŻ	17,70 m <sup>2</sup>
1.6	POM. C.O	2,67 m <sup>2</sup>

**UWAGI:**  
POWIERZCHNIE PODANO Z UWZGLĘDNIENIEM TYNKÓW  
NINIEJSZA KARTA KATALOGOWA POWSTAŁA NA PODSTAWIE  
PROJEKTU BUDOWLANEGO. SŁUŻY WSKAZANIU LOKALIZACJI  
BUDYNKU I POMIESZCZEŃ W BUDYNKU.  
PREZENTOWANY BUDYNEK NIE STANOWI WIERNEGO ODWZOROWANIA  
REALNEGO PRODUKTU.  
WYPOSAŻENIE BUDYNKU NIE JEST OBJĘTE OFERTĄ.  
NA RYSUNKU PRZEDSTAWIONO PRZKŁADOWE UMEBLOWANIE  
POWIERZCHNIA UŻYTKOWA LOKALU POLICZONA NA PODSTAWIE NORMY:  
PN-ISO 9836:2022-07 WŁAŚCIWOŚCI UŻYTKOWE W BUDOWNICTWIE  
- OKREŚLANIE I OBLICZANIE WSKAŹNIKÓW POWIERZCHNIOWYCH  
I KUBATUROWYCH.

#### Oznaczenia elektryczne:

- OPRAWA OŚWIETLENIOWA SUFITOWA
- OPRAWA OŚWIETLENIOWA ŚCIENNA (KINKIET)
- OPRAWA OŚWIETLENIOWA SUFITOWA IP44
- OPRAWA OŚWIETLENIOWA ŚCIENNA (KINKIET) IP44
- GNIAZDO ELEKTRYCZNE POJEDYŃCZE Z BOLCEM OCHRONNYM, 1P+N+PE, 10/16A, 230V, IP20
- GNIAZDO ELEKTRYCZNE POJEDYŃCZE Z BOLCEM OCHRONNYM, 1P+N+PE, 10/16A, 230V, IP44
- WŁĄCZNIK JEDNOBIEGUNOWY
- WŁĄCZNIK GRUPOWY
- WŁĄCZNIK SCHODOWY
- WYPUST JEDNOFAZOWY
- WYPUST TRÓJFAZOWY
- GNIAZDO ANTENOWE
- TABLICA MIESZKANIOWA (ROZDZIELNICA ELEKTRYCZNA)

#### Oznaczenia gniazd:

- L ŁODÓWKA h=0,6m
- OK OKAP h=2,0m
- K KUCHNIA h=0,6m
- Z ZMYWARKA h=0,3m
- P PRALKA h=1,1m
- E OŚW. SZAFEK h=2,2m

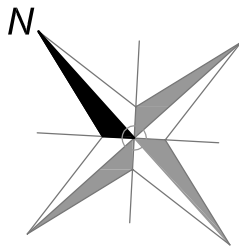
#### Pozostałe gniazda:

- KUCHNIA h=1,1m
- POZOSTAŁE POM. h=0,3m

#### Oznaczenia pozostałe:

- ŚCIANY NOŚNE I SZACHTY
- ŚCIANKI DZIAŁOWE MOŻLIWE DO REARANŻACJI
- OKNO STAŁE
- KIERUNEK OTWIERANIA SKRZYDŁA

Skala:



### OSIEDLE "PLATANOWA"

#### ETAP VIII

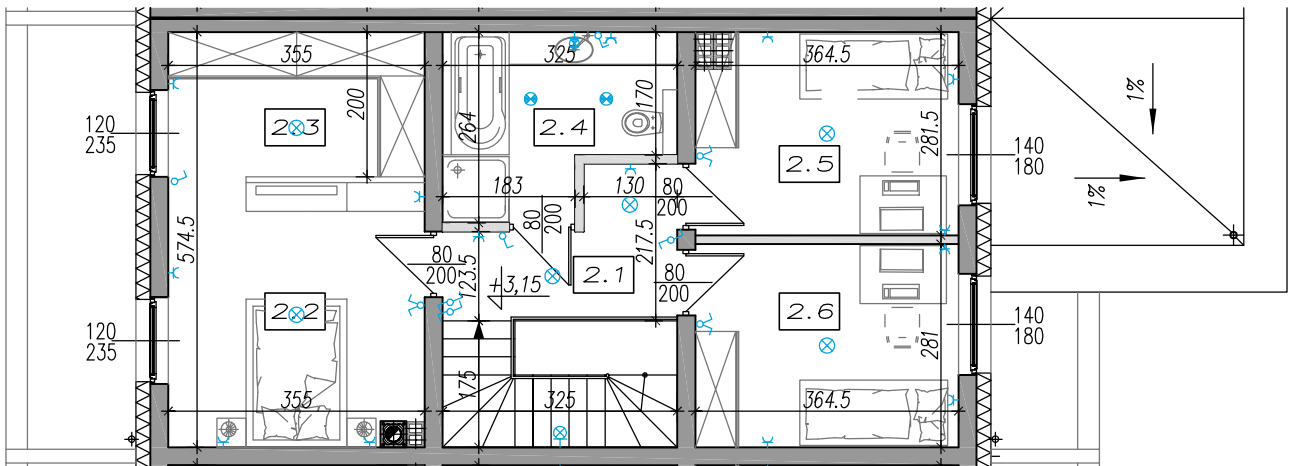
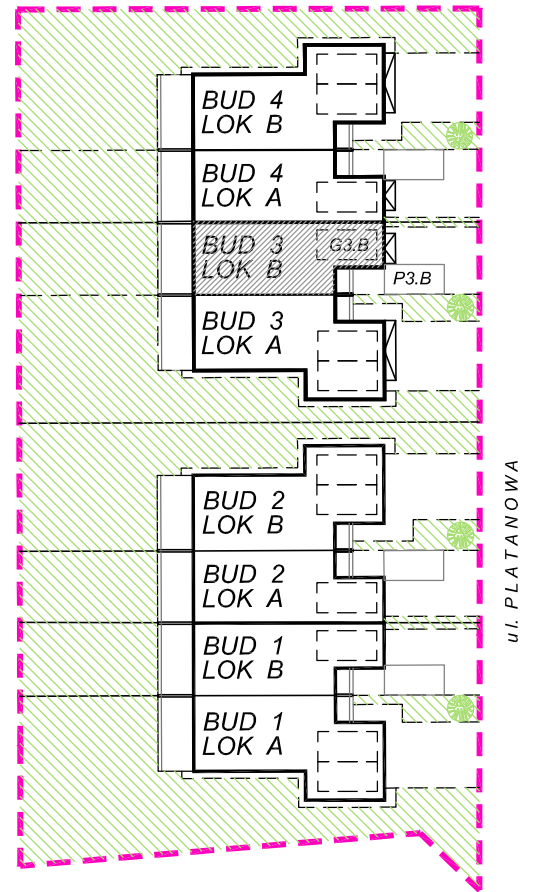
**BUDYNEK :** 3  
**LOKAL :** B  
**ADRES INWESTYCJI :** ul. Platanowa,  
05-555 Tarczyn

#### ZESTAWIENIE

**Parter:** 68,19 m<sup>2</sup>  
**Piętro:** 53,21 m<sup>2</sup>  
**Razem powierzchnia użytkowa:** 121,40 m<sup>2</sup>

BUD 3 LOK B W BUDYNKU NR 3

G3.B MIEJSCE GARAŻOWE DLA LOKALU B W BUDYNKU NR 3  
P3.B MIEJSCE POSTOJOWE PRZED BUDYNKIEM NR 3 DLA LOKALU B



L.p.	Pomieszczenie	Powierzchnia użytkowa
2.1	KORYTARZ	6,15 m <sup>2</sup>
2.2	SYPIALNIA	12,78 m <sup>2</sup>
2.3	GARDEROBA	7,05 m <sup>2</sup>
2.4	ŁAZIENKA	7,13 m <sup>2</sup>
2.5	SYPIALNIA	9,98 m <sup>2</sup>
2.6	SYPIALNIA	10,12 m <sup>2</sup>

**UWAGI:**  
POWIERZCHNIE PODANO Z UWZGLĘDNIENIEM TYNKÓW  
NINIEJSZA KARTA KATALOGOWA POWSTAŁA NA PODSTAWIE  
PROJEKTU BUDOWLANEGO. SŁUŻY WSKAZANIU LOKALIZACJI  
BUDYNKU I POMIESZCZEŃ W BUDYNKU.  
PREZENTOWANY BUDYNEK NIE STANOWI WIERNEGO ODWZOROWANIA  
REALNEGO PRODUKTU.  
WYPOSAŻENIE BUDYNKU NIE JEST OBJĘTE OFERTĄ.  
NA RYSUNKU PRZEDSTAWIONO PRZKŁADOWE UMEBLOWANIE  
POWIERZCHNIA UŻYTKOWA LOKALU POLICZONA NA PODSTAWIE NORMY:  
PN-ISO 9836:2022-07 WŁAŚCIWOŚCI UŻYTKOWE W BUDOWNICTWIE  
- OKREŚLANIE I OBLICZANIE WSKAŹNIKÓW POWIERZCHNIOWYCH  
I KUBATUROWYCH.

#### Oznaczenia elektryczne:

- OPRAWA OŚWIETLENIOWA SUFITOWA
- OPRAWA OŚWIETLENIOWA ŚCIENNA (KINKIET)
- OPRAWA OŚWIETLENIOWA SUFITOWA IP44
- OPRAWA OŚWIETLENIOWA ŚCIENNA (KINKIET) IP44
- GNIAZDO ELEKTRYCZNE POJEDYŃCZE Z BOLCEM OCHRONNYM, 1P+N+PE, 10/16A, 230V, IP20
- GNIAZDO ELEKTRYCZNE POJEDYŃCZE Z BOLCEM OCHRONNYM, 1P+N+PE, 10/16A, 230V, IP44
- WŁĄCZNIK JEDNOBIEGUNOWY
- WŁĄCZNIK GRUPOWY
- WŁĄCZNIK SCHODOWY
- WYPUST JEDNOFAZOWY
- WYPUST TRÓJFAZOWY
- GNIAZDO ANTENOWE
- TABLICA MIESZKANIOWA (ROZDZIELNICA ELEKTRYCZNA)

#### Oznaczenia gniazd:

- L LODÓWKA h=0,6m
- OK OKAP h=2,0m
- K KUCHNIA h=0,6m
- Z ZMYWARKA h=0,3m
- P PRALKA h=1,1m
- E OŚW. SZAFEK h=2,2m

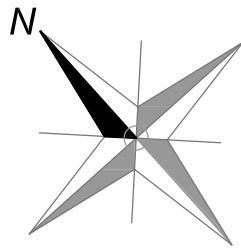
#### Pozostałe gniazda:

- KUCHNIA h=1,1m
- POZOSTAŁE POM. h=0,3m

#### Oznaczenia pozostałe:

- ŚCIANY NOŚNE I SZACHTY
- ŚCIANKI DZIAŁOWE MOŻLIWE DO REARANŻACJI
- OKNO STAŁE
- KIERUNEK OTWIERANIA SKRZYDŁA

Skala:



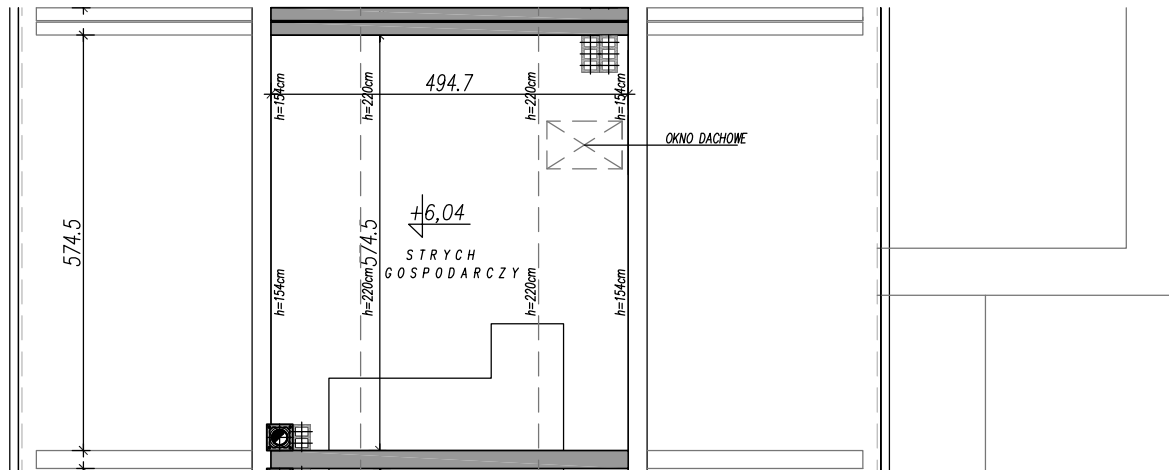
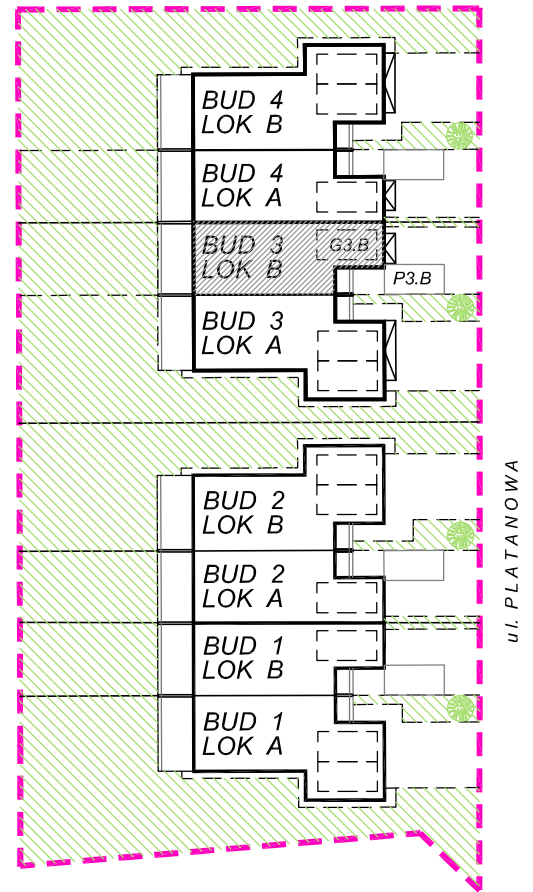
## OSIEDLE "PLATANOWA"

### ETAP VIII

**BUDYNEK :** 3  
**LOKAL :** B  
**ADRES INWESTYCJI :** ul. Platanowa,  
05-555 Tarczyn

### ZESTAWIENIE

**BUD 3** LOKAL B W BUDYNKU NR 3  
**G3.B** MIEJSCE GARAŻOWE DLA LOKALU B W BUDYNKU NR 3  
**P3.B** MIEJSCE POSTOJOWE PRZED BUDYNKIEM NR 3 DLA LOKALU B



L.p.	Pomieszczenie	Powierzchnia	Oznaczenia elektryczne:		Oznaczenia gniazd:	
3.1	STRYCH GOSPODARCZY	17,54 m <sup>2</sup>	⊗	OPRAWA OŚWIETLENIOWA SUFITOWA	L	ŁODÓWKA h=0,6m
			⊗	OPRAWA OŚWIETLENIOWA ŚCIENNA (KINKIET)	OK	OKAP h=2,0m
			⊗	OPRAWA OŚWIETLENIOWA SUFITOWA IP44	K	KUCHNIA h=0,6m
			⊗	OPRAWA OŚWIETLENIOWA ŚCIENNA (KINKIET) IP44	Z	ZMYWARKA h=0,3m
			⚡	GNIAZDO ELEKTRYCZNE POJEDYŃCZE Z BOLCEM OCHRONNYM, 1P+N+PE, 10/16A, 230V, IP20	P	PRÁŁKA h=1,1m
			⚡	GNIAZDO ELEKTRYCZNE POJEDYŃCZE Z BOLCEM OCHRONNYM, 1P+N+PE, 10/16A, 230V, IP44	E	OŚW. SZAFEK h=2,2m
			⚡	WŁĄCZNIK JEDNOBIEGUNOWY	<b>Pozostałe gniazda:</b>	
			⚡	WŁĄCZNIK GRUPOWY	KUCHNIA	h=1,1m
			⚡	WŁĄCZNIK SCHODOWY	POZOSTAŁE POM.	h=0,3m
			⚡	WYPUST JEDNOFAZOWY	<b>Oznaczenia pozostałe:</b>	
			⚡	WYPUST TRÓJFAZOWY	■	ŚCIANY NOŚNE I SZACHTY
			⚡	GNIAZDO ANTENOWE	■	ŚCIANKI DZIAŁOWE MOŻLIWE DO REARANŻAC.II
			⚡	TABLICA MIESZKANIOWA (ROZDZIELNICA ELEKTRYCZNA)	FIX	OKNO STAŁE
					→	KIERUNEK OTWIERANIA SKRZYDŁA
<p><b>UWAGI:</b> POWIERZCHNIE PODANO Z UWZGLĘDNIENIEM TYNKÓW NINIEJSZA KARTA KATALOGOWA POWSTAŁA NA PODSTAWIE PROJEKTU BUDOWLANEGO. SŁUŻY WSKAZANIU LOKALIZACJI BUDYNKU I POMIESZCZEŃ W BUDYNKU. PREZENTOWANY BUDYNEK NIE STANOWI WIERNEGO ODWZOROWANIA REALNEGO PRODUKTU. WYPOSAŻENIE BUDYNKU NIE JEST OBJĘTE OFERTĄ. NA RYSUNKU PRZEDSTAWIONO PRZKŁADOWE UMEBLOWANIE POWIERZCHNIA UŻYTKOWA LOKALU POLICZONA NA PODSTAWIE NORMY: PN-ISO 9836:2022-07 WŁAŚCIWOŚCI UŻYTKOWE W BUDOWNICTWIE - OKREŚLANIE I OBLICZANIE WSKAŹNIKÓW POWIERZCHNIOWYCH I KUBATUROWYCH.</p>						