

OSIEDLE "PLATANOWA"

ETAP VIII

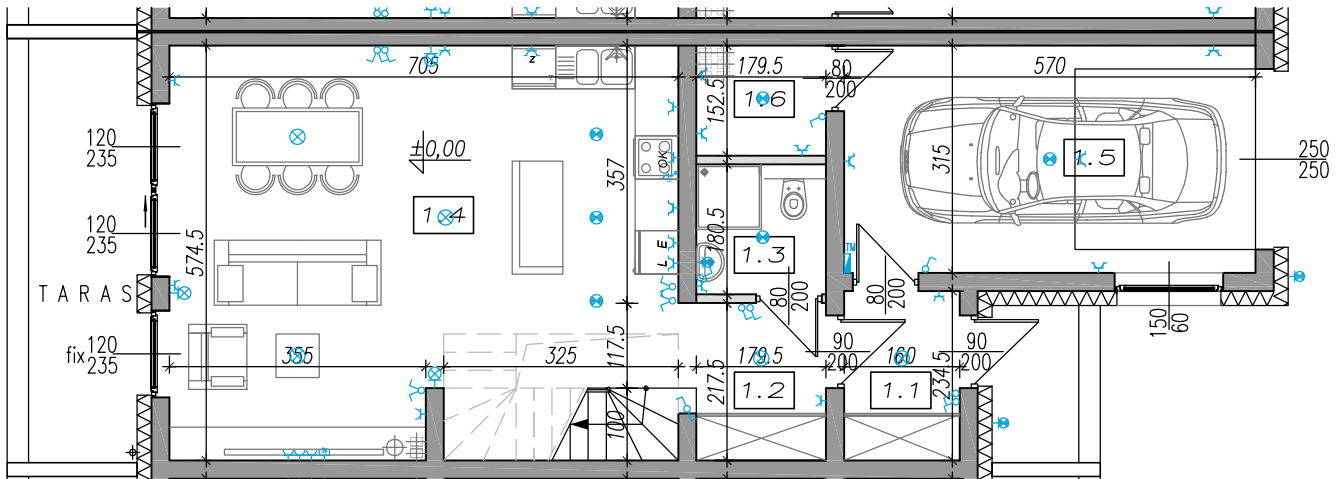
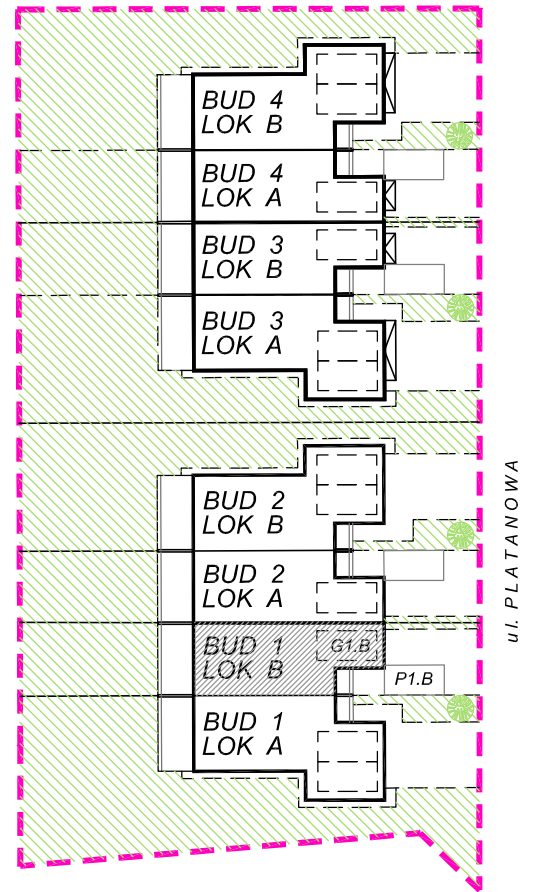
BUDYNEK : 1
LOKAL : B
ADRES INWESTYCJI : ul. Platanowa,
05-555 Tarczyn

ZESTAWIENIE

Parter: 68,19 m²
Piętro: 53,21 m²
Razem powierzchnia użytkowa: 121,40 m²

BUD 1 LOK B W BUDYNKU NR 1

G1.B MIEJSCE GARAŻOWE DLA LOKALU B W BUDYNKU NR 1
P1.B MIEJSCE POSTOJOWE PRZED BUDYNKIEM NR 1 DLA LOKALU B



L.p.	Pomieszczenie	Powierzchnia użytkowa
1.1	WIATROŁAP	3,67 m ²
1.2	HALL	4,21 m ²
1.3	ŁAZIENKA	3,16 m ²
1.4	POKÓJ DZIENNY / ANEKS	36,78 m ²
1.5	GARAŻ	17,70 m ²
1.6	POM. C.O	2,67 m ²

UWAGI:
POWIERZCHNIE PODANO Z UWZGLĘDNIENIEM TYNKÓW
NINIEJSZA KARTA KATALOGOWA POWSTAŁA NA PODSTAWIE
PROJEKTU BUDOWLANEGO. SŁUŻY WSKAZANIU LOKALIZACJI
BUDYNKU I POMIESZCZEŃ W BUDYNKU.
PREZENTOWANY BUDYNEK NIE STANOWI WIERNEGO ODWZOROWANIA
REALNEGO PRODUKTU.
WYPOSAŻENIE BUDYNKU NIE JEST OBJĘTE OFERTĄ.
NA RYSUNKU PRZEDSTAWIONO PRZKŁADOWE UMEBLOWANIE
POWIERZCHNIA UŻYTKOWA LOKALU POLICZONA NA PODSTAWIE NORMY:
PN-ISO 9836:2022-07 WŁAŚCIWOŚCI UŻYTKOWE W BUDOWNICTWIE
- OKREŚLANIE I OBLICZANIE WSKAŹNIKÓW POWIERZCHNIOWYCH
I KUBATUROWYCH.

Oznaczenia elektryczne:

- ⊗ OPRAWA OŚWIETLENIOWA SUFITOWA
- ⊗ OPRAWA OŚWIETLENIOWA ŚCIENNA (KINKIET)
- ⊗ OPRAWA OŚWIETLENIOWA SUFITOWA IP44
- ⊗ OPRAWA OŚWIETLENIOWA ŚCIENNA (KINKIET) IP44
- ⚡ GNIAZDO ELEKTRYCZNE POJEDYŃCZE Z BOLCEM OCHRONNYM, 1P+N+PE, 10/16A, 230V, IP20
- ⚡ GNIAZDO ELEKTRYCZNE POJEDYŃCZE Z BOLCEM OCHRONNYM, 1P+N+PE, 10/16A, 230V, IP44
- ⚡ WŁĄCZNIK JEDNOBIEGUNOWY
- ⚡ WŁĄCZNIK GRUPOWY
- ⚡ WŁĄCZNIK SCHODOWY
- ⚡ WYPUST JEDNOFAZOWY
- ⚡ WYPUST TRÓJFAZOWY
- ⚡ GNIAZDO ANTENOWE
- ⚡ TABLICA MIESZKANIOWA (ROZDZIELNICA ELEKTRYCZNA)

Oznaczenia gniazd:

- L ŁODÓWKA h=0,6m
- OK OKAP h=2,0m
- K KUCHNIA h=0,6m
- Z ZMYWARKA h=0,3m
- P PRALKA h=1,1m
- E OŚW. SZAFEK h=2,2m

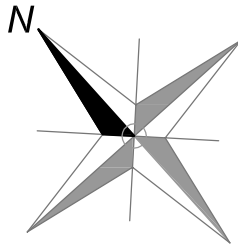
Pozostałe gniazda:

- KUCHNIA h=1,1m
- POZOSTAŁE POM. h=0,3m

Oznaczenia pozostałe:

- ŚCIANY NOŚNE I SZACHTY
- ▨ ŚCIANKI DZIAŁOWE MOŻLIWE DO REARANŻACJI
- FIX OKNO STAŁE
- KIERUNEK OTWIERANIA SKRZYDŁA

Skala:



OSIEDLE "PLATANOWA"

ETAP VIII

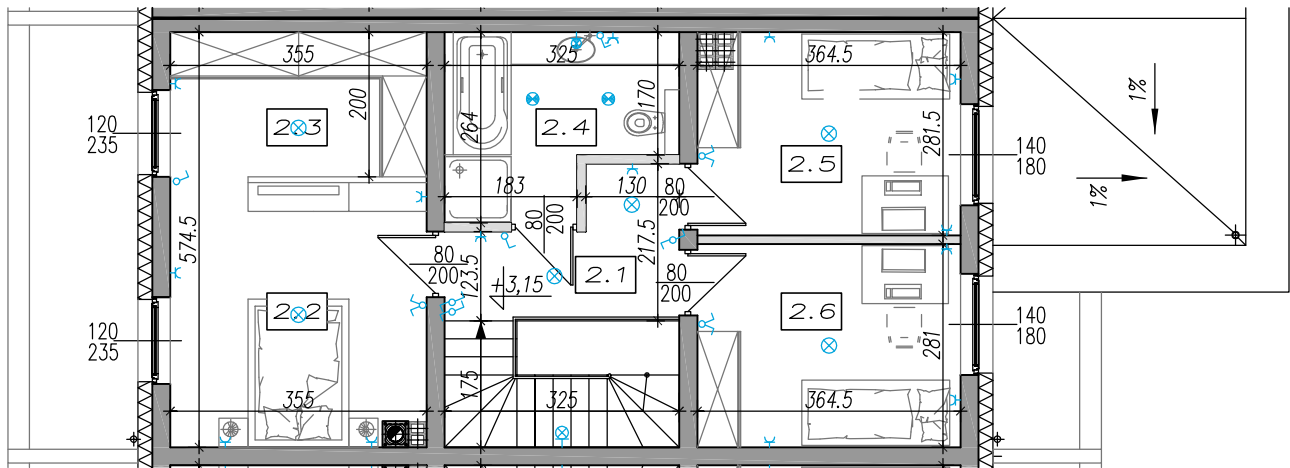
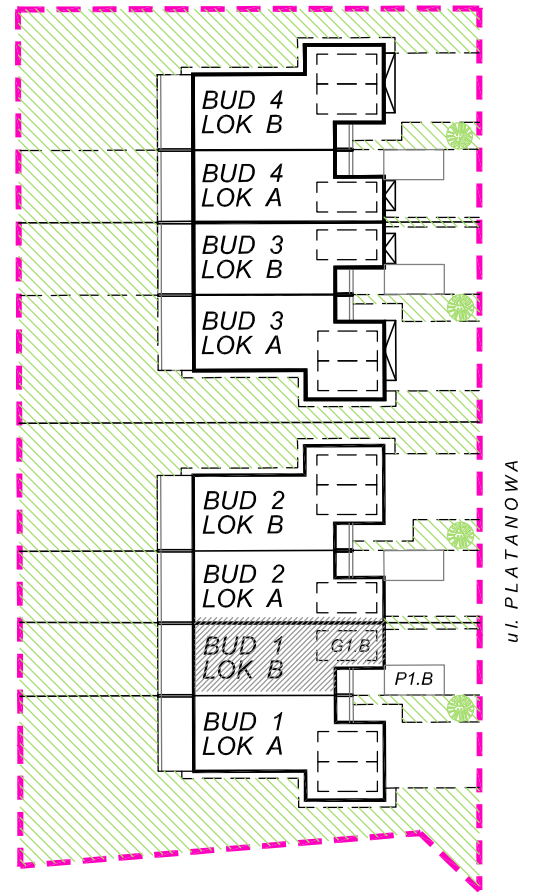
BUDYNEK : 1
LOKAL : B
ADRES INWESTYCJI : ul. Platanowa,
05-555 Tarczyn

ZESTAWIENIE

Parter: 68,19 m²
Piętro: 53,21 m²
Razem powierzchnia użytkowa: 121,40 m²

BUD 1 LOKAL B W BUDYNKU NR 1

G1.B MIEJSCE GARAŻOWE DLA LOKALU B W BUDYNKU NR 1
P1.B MIEJSCE POSTOJOWE PRZED BUDYNKIEM NR 1 DLA LOKALU B



L.p.	Pomieszczenie	Powierzchnia użytkowa
2.1	KORYTARZ	6,15 m ²
2.2	SYPIALNIA	12,78 m ²
2.3	GARDEROBA	7,05 m ²
2.4	ŁAZIENKA	7,13 m ²
2.5	SYPIALNIA	9,98 m ²
2.6	SYPIALNIA	10,12 m ²

UWAGI:
POWIERZCHNIE PODANO Z UWZGLĘDNIENIEM TYNKÓW
NINIEJSZA KARTA KATALOGOWA POWSTAŁA NA PODSTAWIE
PROJEKTU BUDOWLANEGO. SŁUŻY WSKAZANIU LOKALIZACJI
BUDYNKU I POMIESZCZEŃ W BUDYNKU.
PREZENTOWANY BUDYNEK NIE STANOWI WIERNEGO ODWZOROWANIA
REALNEGO PRODUKTU.
WYPOSAŻENIE BUDYNKU NIE JEST OBJĘTE OFERTĄ.
NA RYSUNKU PRZEDSTAWIONO PRZKŁADOWE UMEBLOWANIE
POWIERZCHNIA UŻYTKOWA LOKALU POLICZONA NA PODSTAWIE NORMY:
PN-ISO 9836:2022-07 WŁAŚCIWOŚCI UŻYTKOWE W BUDOWNICTWIE
- OKREŚLANIE I OBLICZANIE WSKAŹNIKÓW POWIERZCHNIOWYCH
I KUBATUROWYCH.

Oznaczenia elektryczne:

- OPRAWA OŚWIETLENIOWA SUFITOWA
- OPRAWA OŚWIETLENIOWA ŚCIENNA (KINKIET)
- OPRAWA OŚWIETLENIOWA SUFITOWA IP44
- OPRAWA OŚWIETLENIOWA ŚCIENNA (KINKIET) IP44
- GNIAZDO ELEKTRYCZNE POJEDYŃCZE Z BOLCEM OCHRONNYM, 1P+N+PE, 10/16A, 230V, IP20
- GNIAZDO ELEKTRYCZNE POJEDYŃCZE Z BOLCEM OCHRONNYM, 1P+N+PE, 10/16A, 230V, IP44
- WŁĄCZNIK JEDNOBIEGUNOWY
- WŁĄCZNIK GRUPOWY
- WŁĄCZNIK SCHODOWY
- WYPUST JEDNOFAZOWY
- WYPUST TRÓJFAZOWY
- GNIAZDO ANTENOWE
- TABLICA MIESZKANIOWA (ROZDZIELNICA ELEKTRYCZNA)

Oznaczenia gniazd:

- L LODÓWKA h=0,6m
- OK OKAP h=2,0m
- K KUCHNIA h=0,6m
- Z ZMYWARKA h=0,3m
- P PRALKA h=1,1m
- E OŚW. SZAFEK h=2,2m

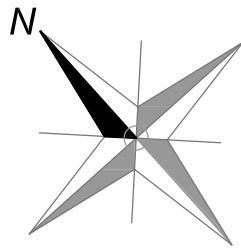
Pozostałe gniazda:

- KUCHNIA h=1,1m
- POZOSTAŁE POM. h=0,3m

Oznaczenia pozostałe:

- ŚCIANY NOŚNE I SZACHTY
- ŚCIANKI DZIAŁOWE MOŻLIWE DO REARANŻACJI
- OKNO STAŁE
- KIERUNEK OTWIERANIA SKRZYDŁA

Skala:



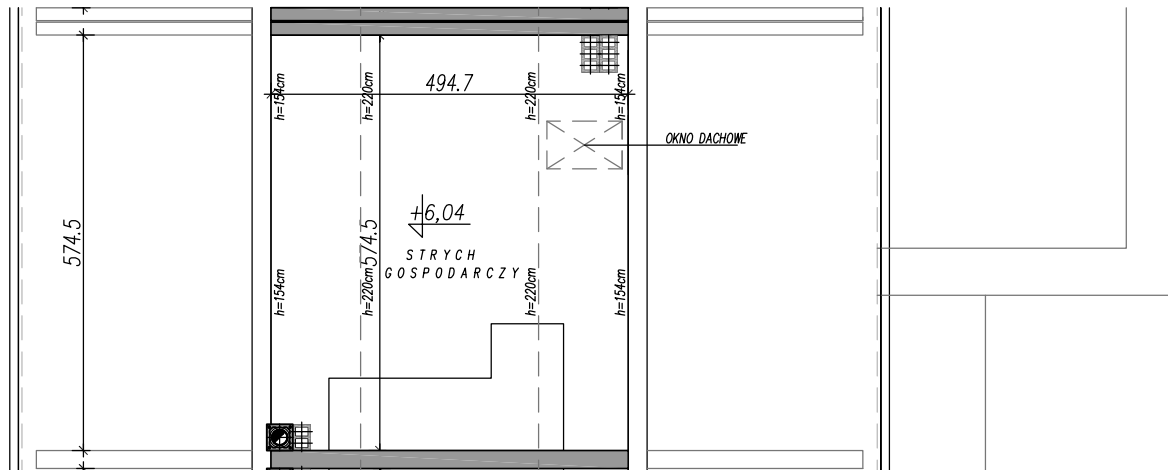
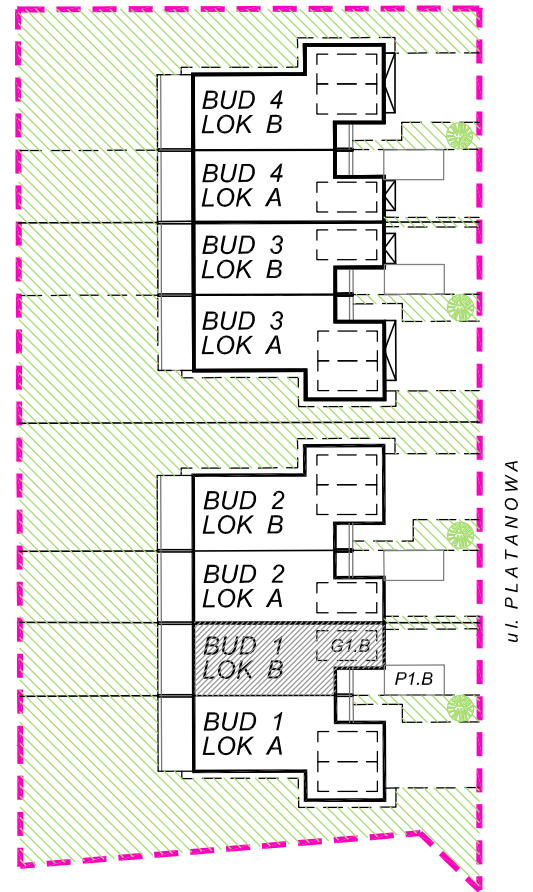
OSIEDLE "PLATANOWA"

ETAP VIII

BUDYNEK : 1
LOKAL : B
ADRES INWESTYCJI : ul. Platanowa,
05-555 Tarczyn

ZESTAWIENIE

BUD 1 LOKAL B W BUDYNKU NR 1
G1.B MIEJSCE GARAŻOWE DLA LOKALU B W BUDYNKU NR 1
P1.B MIEJSCE POSTOJOWE PRZED BUDYNKIEM NR 1 DLA LOKALU B



L.p.	Pomieszczenie	Powierzchnia	Oznaczenia elektryczne:		Oznaczenia gniazd:	
3.1	STRYCH GOSPODARCZY	17,54 m ²	⊗	OPRAWA OŚWIETLENIOWA SUFITOWA	L	ŁODÓWKA h=0,6m
			⊗	OPRAWA OŚWIETLENIOWA ŚCIENNA (KINKIET)	OK	OKAP h=2,0m
			⊗	OPRAWA OŚWIETLENIOWA SUFITOWA IP44	K	KUCHNIA h=0,6m
			⊗	OPRAWA OŚWIETLENIOWA ŚCIENNA (KINKIET) IP44	Z	ZMYWARKA h=0,3m
			⚡	GNIAZDO ELEKTRYCZNE POJEDYŃCZE Z BOLCEM OCHRONNYM, 1P+N+PE, 10/16A, 230V, IP20	P	PRALKA h=1,1m
			⚡	GNIAZDO ELEKTRYCZNE POJEDYŃCZE Z BOLCEM OCHRONNYM, 1P+N+PE, 10/16A, 230V, IP44	E	OŚW. SZAFEK h=2,2m
			⚡	WŁĄCZNIK JEDNOBIEGUNOWY	Pozostałe gniazda:	
			⚡	WŁĄCZNIK GRUPOWY	KUCHNIA	h=1,1m
			⚡	WŁĄCZNIK SCHODOWY	POZOSTAŁE POM.	h=0,3m
			⚡	WYPUST JEDNOFAZOWY	Oznaczenia pozostałe:	
			⚡	WYPUST TRÓJFAZOWY	■	ŚCIANY NOŚNE I SZACHTY
			⚡	GNIAZDO ANTENOWE	■	ŚCIANKI DZIAŁOWE MOŻLIWE DO REARANŻAC.II
			⚡	TABLICA MIESZKANIOWA (ROZDZIELNICA ELEKTRYCZNA)	FIX	OKNO STAŁE
					→	KIERUNEK OTWIERANIA SKRZYDŁA
<p>UWAGI: POWIERZCHNIE PODANO Z UWZGLĘDNIENIEM TYNKÓW NINIEJSZA KARTA KATALOGOWA POWSTAŁA NA PODSTAWIE PROJEKTU BUDOWLANEGO. SŁUŻY WSKAZANIU LOKALIZACJI BUDYNKU I POMIESZCZEŃ W BUDYNKU. PREZENTOWANY BUDYNEK NIE STANOWI WIERNEGO ODWZOROWANIA REALNEGO PRODUKTU. WYPOSAŻENIE BUDYNKU NIE JEST OBJĘTE OFERTĄ. NA RYSUNKU PRZEDSTAWIONO PRZKŁADOWE UMEBLOWANIE POWIERZCHNIA UŻYTKOWA LOKALU POLICZONA NA PODSTAWIE NORMY: PN-ISO 9836:2022-07 WŁAŚCIWOŚCI UŻYTKOWE W BUDOWNICTWIE - OKREŚLANIE I OBLICZANIE WSKAŹNIKÓW POWIERZCHNIOWYCH I KUBATUROWYCH.</p>						