

OSIEDLE "PLATANOWA"

ETAP VIII

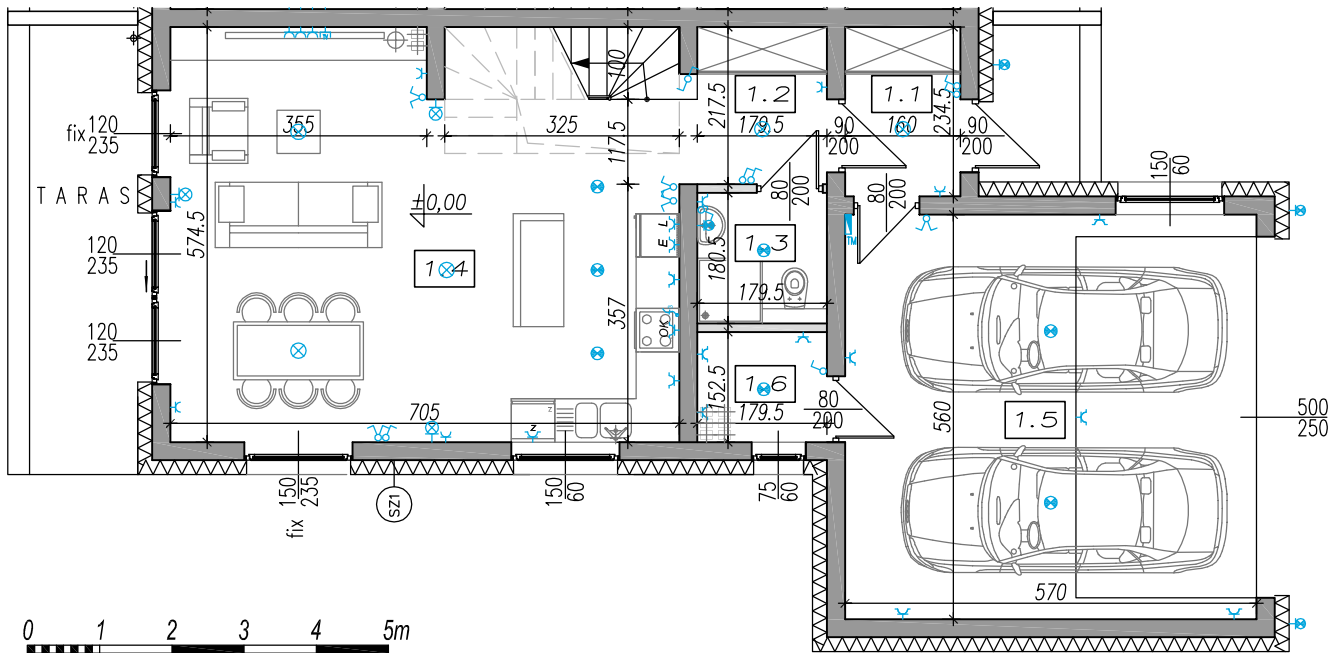
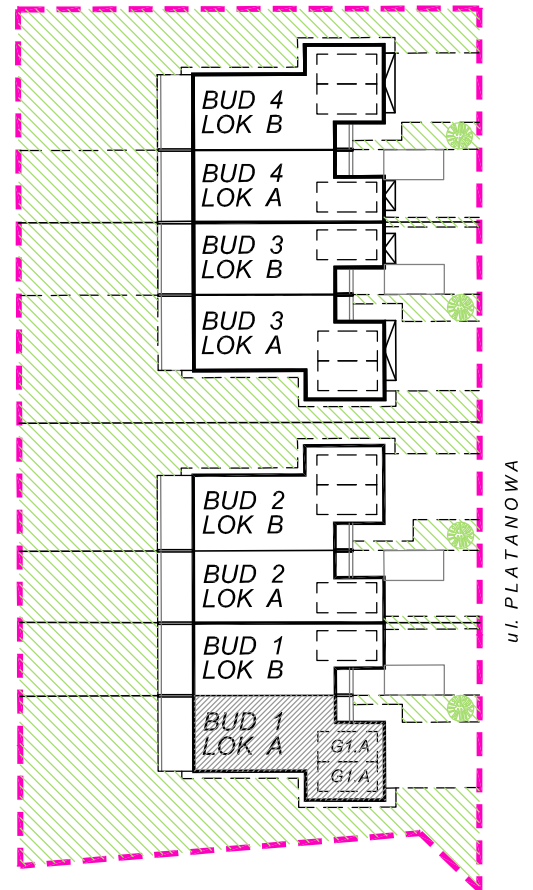
BUDYNEK : 1
LOKAL : A
ADRES INWESTYCJI : ul. Platanowa,
05-555 Tarczyn

ZESTAWIENIE

Parter: 82,18 m²
Piętro: 53,21 m²
Razem powierzchnia użytkowa: 135,39 m²

BUD 1 LOK A W BUDYNKU NR 1

G1.A MIEJSCE GARAŻOWE DLA LOKALU A W BUDYNKU NR 1



| L.p. | Pomieszczenie | Powierzchnia użytkowa |
|------|-----------------------|-----------------------|
| 1.1 | WIATROŁAP | 3,67 m ² |
| 1.2 | HALL | 4,21 m ² |
| 1.3 | ŁAZIENKA | 3,16 m ² |
| 1.4 | POKÓJ DZIENNY / ANEKS | 36,78 m ² |
| 1.5 | GARAŻ | 31,69 m ² |
| 1.6 | POM. C.O | 2,67 m ² |

UWAGI:
POWIERZCHNIE PODANO Z UWZGLĘDNIENIEM TYNKÓW
NINIEJSZA KARTA KATALOGOWA POWSTAŁA NA PODSTAWIE
PROJEKTU BUDOWLANEGO. SŁUŻY WSKAZANIU LOKALIZACJI
BUDYNKU I POMIESZCZEŃ W BUDYNKU.
PREZENTOWANY BUDYNEK NIE STANOWI WIERNEGO ODWZOROWANIA
REALNEGO PRODUKTU.
WYPOSAŻENIE BUDYNKU NIE JEST OBJĘTE OFERTĄ.
NA RYSUNKU PRZEDSTAWIONO PRZKŁADOWE UMEBLOWANIE
POWIERZCHNIA UŻYTKOWA LOKALU POLICZONA NA PODSTAWIE NORMY:
PN-ISO 9836:2022-07 WŁAŚCIWOŚCI UŻYTKOWE W BUDOWNICTWIE
- OKREŚLANIE I OBLICZANIE WSKAŹNIKÓW POWIERZCHNIOWYCH
I KUBATUROWYCH.

Oznaczenia elektryczne:

- OPRAWA OŚWIETLENIOWA SUFITOWA
- OPRAWA OŚWIETLENIOWA ŚCIENNA (KINKIET)
- OPRAWA OŚWIETLENIOWA SUFITOWA IP44
- OPRAWA OŚWIETLENIOWA ŚCIENNA (KINKIET) IP44
- GNIAZDO ELEKTRYCZNE POJEDYŃCZE Z BOLCEM OCHRONNYM, 1P+N+PE, 10/16A, 230V, IP20
- GNIAZDO ELEKTRYCZNE POJEDYŃCZE Z BOLCEM OCHRONNYM, 1P+N+PE, 10/16A, 230V, IP44
- WŁĄCZNIK JEDNOBIEGUNOWY
- WŁĄCZNIK GRUPOWY
- WŁĄCZNIK SCHODOWY
- WYPUST JEDNOFAZOWY
- WYPUST TRÓJFAZOWY
- GNIAZDO ANTENOWE
- TABLICA MIESZKANIOWA (ROZDZIELNICA ELEKTRYCZNA)

Oznaczenia gniazd:

- L ŁODÓWKA h=0,6m
- OK OKAP h=2,0m
- K KUCHNIA h=0,6m
- Z ZMYWARKA h=0,3m
- P PRALKA h=1,1m
- E OŚW. SZAFEK h=2,2m

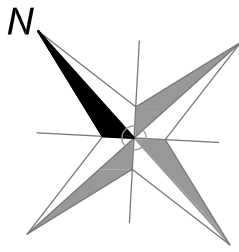
Pozostałe gniazda:

- KUCHNIA h=1,1m
- POZOSTAŁE POM. h=0,3m

Oznaczenia pozostałe:

- ŚCIANY NOŚNE I SZACHTY
- ŚCIANKI DZIAŁOWE MOŻLIWE DO REARANŻACJI
- OKNO STAŁE
- KIERUNEK OTWIERANIA SKRZYDŁA

Skala:



OSIEDLE "PLATANOWA"

ETAP VIII

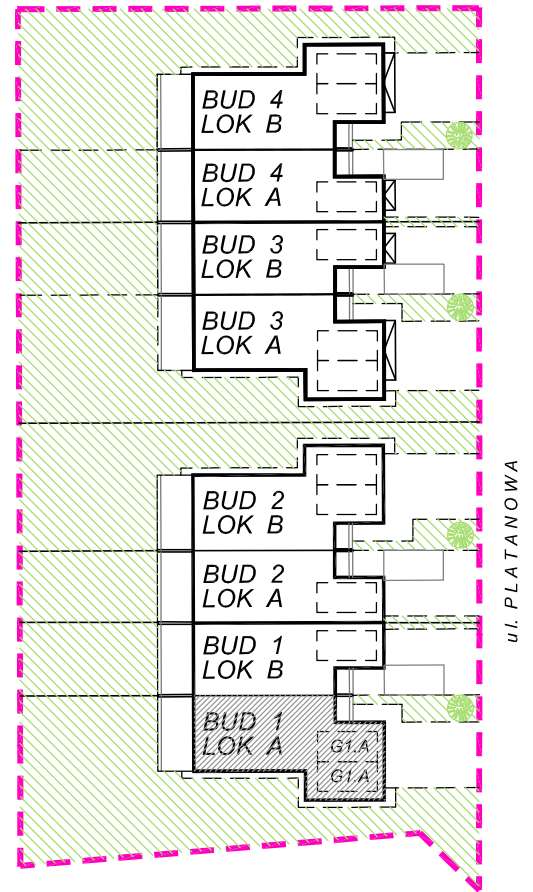
BUDYNEK : 1
LOKAL : A
ADRES INWESTYCJI : ul. Platanowa,
05-555 Tarczyn

ZESTAWIENIE

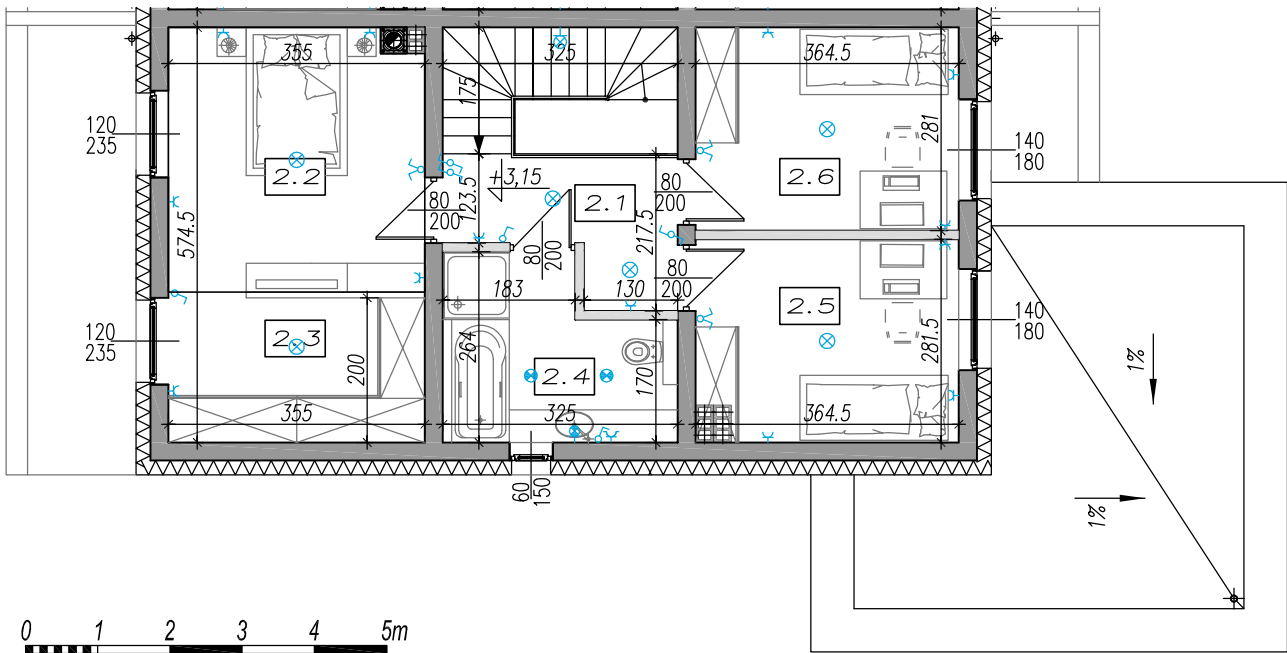
Parter: 82,18 m²
Piętro: 53,21 m²
Razem powierzchnia użytkowa: 135,39 m²

BUD 1 LOK A W BUDYNKU NR 1

G1.A MIEJSCE GARAŻOWE DLA LOKALU A W BUDYNKU NR 1



ul. PLATANOWA



| L.p. | Pomieszczenie | Powierzchnia użytkowa |
|------|---------------|-----------------------|
| 2.1 | KORYTARZ | 6,15 m ² |
| 2.2 | SYPIALNIA | 12,78 m ² |
| 2.3 | GARDEROBA | 7,05 m ² |
| 2.4 | ŁAZIENKA | 7,13 m ² |
| 2.5 | SYPIALNIA | 9,98 m ² |
| 2.6 | SYPIALNIA | 10,12 m ² |

UWAGI:
POWIERZCHNIE PODANO Z UWZGLĘDNIENIEM TYNKÓW
NINIEJSZA KARTA KATALOGOWA POWSTAŁA NA PODSTAWIE
PROJEKTU BUDOWLANEGO. SŁUŻY WSKAZANIU LOKALIZACJI
BUDYNKU I POMIESZCZEŃ W BUDYNKU.
PREZENTOWANY BUDYNEK NIE STANOWI WIERNEGO ODWZOROWANIA
REALNEGO PRODUKTU.
WYPOSAŻENIE BUDYNKU NIE JEST OBJĘTE OFERTĄ.
NA RYSUNKU PRZEDSTAWIONO PRZKŁADOWE UMEBLOWANIE
POWIERZCHNIA UŻYTKOWA LOKALU POLICZONA NA PODSTAWIE NORMY:
PN-ISO 9836:2022-07 WŁAŚCIWOŚCI UŻYTKOWE W BUDOWNICTWIE
- OKREŚLANIE I OBLICZANIE WSKAŹNIKÓW POWIERZCHNIOWYCH
I KUBATUROWYCH.

Oznaczenia elektryczne:

- OPRAWA OŚWIETLENIOWA SUFITOWA
- OPRAWA OŚWIETLENIOWA ŚCIENNA (KINKIET)
- OPRAWA OŚWIETLENIOWA SUFITOWA IP44
- OPRAWA OŚWIETLENIOWA ŚCIENNA (KINKIET) IP44
- GNIAZDO ELEKTRYCZNE POJEDYŃCZE Z BOLCEM OCHRONNYM, 1P+N+PE, 10/16A, 230V, IP20
- GNIAZDO ELEKTRYCZNE POJEDYŃCZE Z BOLCEM OCHRONNYM, 1P+N+PE, 10/16A, 230V, IP44
- WŁĄCZNIK JEDNOBIEGUNOWY
- WŁĄCZNIK GRUPOWY
- WŁĄCZNIK SCHODOWY
- WYPUST JEDNOFAZOWY
- WYPUST TRÓJFAZOWY
- GNIAZDO ANTENOWE
- TABLICA MIESZKANIOWA (ROZDZIELNICA ELEKTRYCZNA)

Oznaczenia gniazd:

- L LODÓWKA h=0,6m
- OK OKAP h=2,0m
- K KUCHNIA h=0,6m
- Z ZMYWARKA h=0,3m
- P PRÁŁKA h=1,1m
- E OŚW. SZAFEK h=2,2m

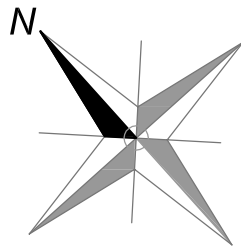
Pozostałe gniazda:

- KUCHNIA h=1,1m
- POZOSTAŁE POM. h=0,3m

Oznaczenia pozostałe:

- ŚCIANY NOŚNE I SZACHTY
- ŚCIANKI DZIAŁOWE MOŻLIWE DO REARANŻACJI
- OKNO STAŁE
- KIERUNEK OTWIERANIA SKRZYDŁA

Skala:



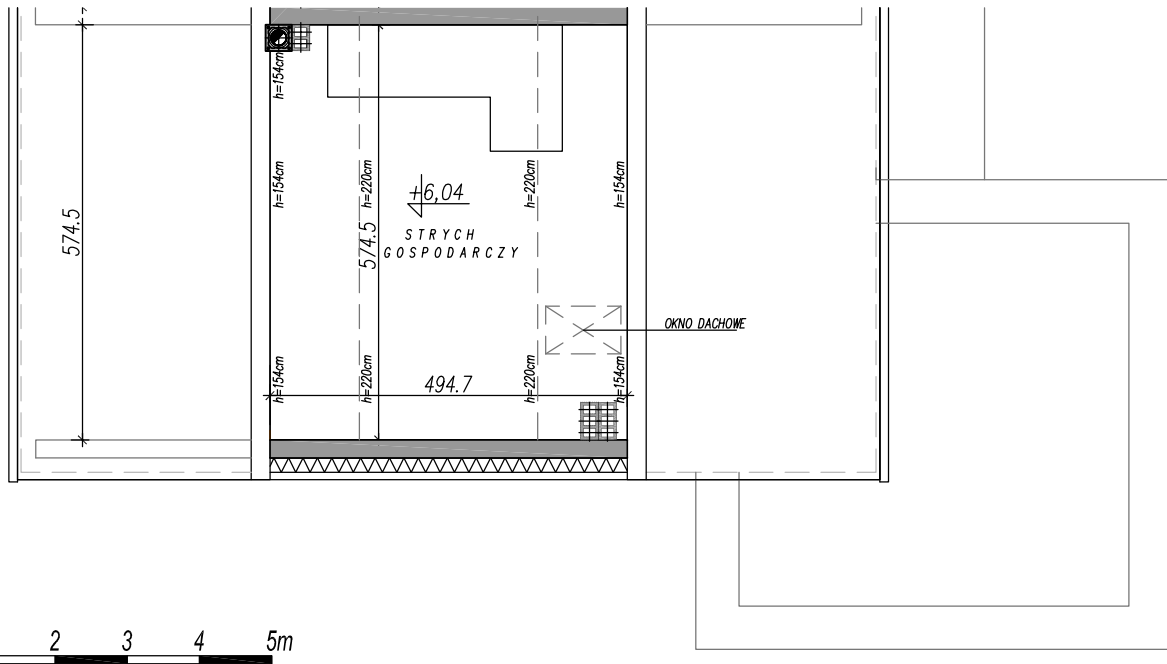
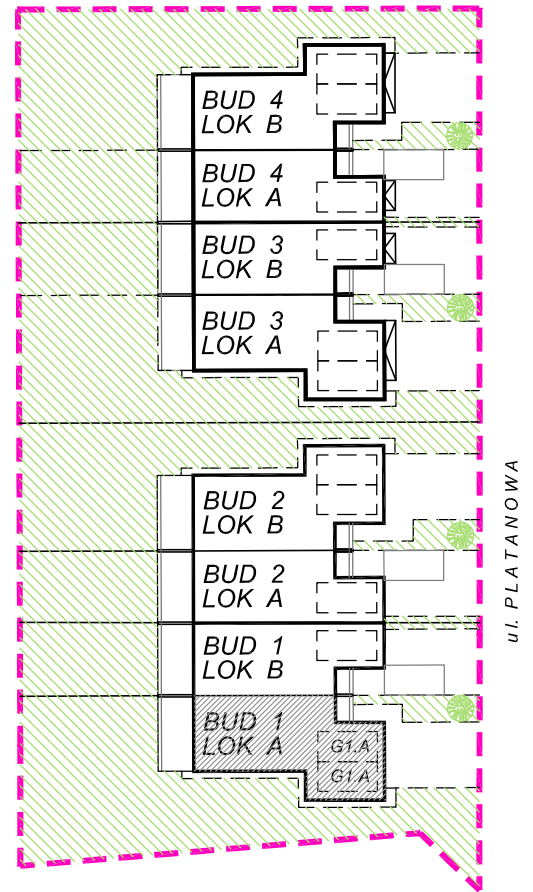
OSIEDLE "PLATANOWA"

ETAP VIII

BUDYNEK : 1
LOKAL : A
ADRES INWESTYCJI : ul. Platanowa,
05-555 Tarczyn

ZESTAWIENIE

BUD 1 LOK A W BUDYNKU NR 1
G1.A MIEJSCE GARAŻOWE DLA LOKALU A W BUDYNKU NR 1



| L.p. | Pomieszczenie | Powierzchnia |
|------|--------------------|----------------------|
| 3.1 | STRYCH GOSPODARCZY | 17,54 m ² |

UWAGI:
POWIERZCHNIE PODANO Z UWZGLĘDNIENIEM TYNKÓW
NINIEJSZA KARTA KATALOGOWA POWSTAŁA NA PODSTAWIE
PROJEKTU BUDOWLANEGO. SŁUŻY WSKAZANIU LOKALIZACJI
BUDYNKU I POMIESZCZEŃ W BUDYNKU.
PREZENTOWANY BUDYNEK NIE STANOWI WIERNEGO ODWZOROWANIA
REALNEGO PRODUKTU.
WYPOSAŻENIE BUDYNKU NIE JEST OBJĘTE OFERTĄ.
NA RYSUNKU PRZEDSTAWIONO PRZKŁADOWE UMEBLOWANIE
POWIERZCHNIA UŻYTKOWA LOKALU POLICZONA NA PODSTAWIE NORMY:
PN-ISO 9836:2022-07 WŁAŚCIWOŚCI UŻYTKOWE W BUDOWNICTWIE
- OKREŚLANIE I OBLICZANIE WSKAŹNIKÓW POWIERZCHNIOWYCH
I KUBATUROWYCH.

Oznaczenia elektryczne:

- OPRAWA OŚWIETLENIOWA SUFITOWA
- OPRAWA OŚWIETLENIOWA ŚCIENNA (KINKIET)
- OPRAWA OŚWIETLENIOWA SUFITOWA IP44
- OPRAWA OŚWIETLENIOWA ŚCIENNA (KINKIET) IP44
- GNIAZDO ELEKTRYCZNE POJEDYŃCZE Z BOLCEM OCHRONNYM, 1P+N+PE, 10/16A, 230V, IP20
- GNIAZDO ELEKTRYCZNE POJEDYŃCZE Z BOLCEM OCHRONNYM, 1P+N+PE, 10/16A, 230V, IP44
- WŁĄCZNIK JEDNOBIEGUNOWY
- WŁĄCZNIK GRUPOWY
- WŁĄCZNIK SCHODOWY
- WYPUST JEDNOFAZOWY
- WYPUST TRÓJFAZOWY
- GNIAZDO ANTENOWE
- TABLICA MIESZKANIOWA (ROZDZIELNICA ELEKTRYCZNA)

Oznaczenia gniazd:

- L LODÓWKA h=0,6m
- OK OKAP h=2,0m
- K KUCHNIA h=0,6m
- Z ZMYWARKA h=0,3m
- P PRALKA h=1,1m
- E OŚW. SZAFEK h=2,2m

Pozostałe gniazda:

- KUCHNIA h=1,1m
- POZOSTAŁE POM. h=0,3m

Oznaczenia pozostałe:

- ŚCIANY NOŚNE I SZACHTY
- ŚCIANKI DZIAŁOWE MOŻLIWE DO REARANŻACJI
- OKNO STAŁE
- KIERUNEK OTWIERANIA SKRZYDŁA

Skala: